Estudio científico:
Agua GIE® examinada con el método GDV

Los efectos de Agua GIE® - basada en un cambio del campo bioenergético - sobre el organismo humano - presentados con la tecnología de medida GDV

- **Estudio realizada por:**

  Gemeinschaft Lebendige Energie
  Ing.Dipl. Dietmar Dietz
  CH-8751 Urnerboden

  - *Responsable de las medidas:* Annelies Rackow
  - *Texto, layout y traducción:* Ing. Dipl. Christof Braun
    Proceeding GmbH
    CH-8404 Winterthur

Método aplicado:

Tecnología „Gas Discharge Visualisation"- (GDV) según Prof. Dr. Konstantin Korotkow

Medio examinado:
Agua GIE® según Peter Gross

Aplicación sobre:
Organismo humano

Índice:

1. Tecnología GDV - Introducción
2. Agua GIE® - Introducción
3. Estructura de prueba y procedimiento del estudio
4. Resultados
5. Datos de medidas
6. Evaluación gráfica

1. Tecnología GDV – Introducción

La tecnología „Gas Discharge Visualisation" (visualización de descarga de gas) (GDV) puede medir y analizar biofísicamente el campo energético irradiado por:

- el ser humano (véase las imágenes a la izquierda) o
- la materia orgánica y anorgánica

GDV: Radiación de fotones de un dedo

Estas bio-energías (físicos y mentales) pueden vincularse hacia a órganos/sistemas de órgano convenientes. De esta forma el estado de energía y salud puede determinarse.

Tecnológicamente, el método de GDV se basa en la fotografía de Kirlian, no obstante aplica nuevo conocimientos técnicos científicos como el sistema óptico de fibra de vidrio, matriz convertida de TV tal como la creación de imágenes numéricas.

El objeto que debe examinarse se expone a un campo de tensión, que causa una descarga de gas. Esta descarga de gas se manifiesta por la emisión de electrones y fotones. Este campo radiante de energía es agarrado por un sistema óptico sensible y digitalizado en imágenes. Cálculos matemáticos complejos conducen entonces a las estadísticas con respecto a la fuerza, la forma, las dimensiones o irregularidades, que permiten una interpretación completa de las imágenes. Los campos eléctricos aplicados son muy pequeños comparados a los métodos de

©: - Annelies Rackow, Gemeinschaft Lebendige Energie
- Christof Braun, Proceeding S.A.R.L.
- Elisabeth Dornbierer, GDV International



GDV: Análisis digital de sectores

análisis médicos tradicionales (radiografía etc). Por lo tanto el equipamiento no representa ni un peligro para el médico ni para el paciente.

La Tecnología GDV la desarrolló el Profesor. Dr. Konstantin Korotkov (científico pionero reconocido en biofísica). Se ha aprobado oficialmente como equipamiento médico en enero de 2000 por el Departamento de Salud Rusa. Por lo tanto representa el equipamiento normal de los hospitales rusos. Independientemente de numerosos otros ámbitos de aplicación se emplean con éxito para el apoyo intensivo de los deportistas profesionales rusos.



GDV: Interpretación del organismo humano sostenido por programas informáticos

Fuera de Rusia el método GDV se aplica con éxito como dispositivo de análisis en distintas clínicas universitarias europeas y americanas como por médicos tradicionales, psicoterapeutas y ostéopathes.

Además el Tecnología GDV representó el ***método crucial de calificación*** para las joyas Basic Help® (con la combinación específica de joyas fulminadas en plata el campo de energía propia de los seres humanos puede ser afectado positivamente) y sobre las ***dos ferias de invención internacionales más importantes***: - IENA („Ideen-Erfindungen-Neuheiten) Nürnberg, Alemania: Medalla de oro 2006
- Salón internacional de las invenciones Ginebra, Suiza: Medalla de plata 2005

2. Agua GIE® - Introducción

Agua GIE® (www.giewasser.ch) tiene efectos extraordinarios sobre el ser humano, animales y plantas. Por turbulencia extrema en la fase de entrada, se suprimen ciertas frecuencias agentes y por lo tanto se neutraliza el Agua. Como consecuencia una impresión más estable de las frecuencias energizantes se efectúa en la fase de salida (copia del proceso de la maduración natural del agua de lluvia hasta el agua de fuente levitazida). Esto resulta en un agua con un valor biofísico muy elevado.

Numerosos estudios empíricos y reproductibles ((Vínculo: Estudios científicos) están disponibles. Sin embargo, estos estudios describen solamente de manera puntual la complejidad de los sistemas biofísicos afectados por el *Agua GIE®*.

El método GDV representa en este contexto un salto de quantum:
Por primera vez, los efectos de *Agua GIE®* sobre el ámbito de bioenergía en corto -, medio - y largo futuro pueden medirse y demostrarse en detalle sobre organismos vivos.

©: - Annelies Rackow, Gemeinschaft Lebendige Energie
- Christof Braun, Proceeding S.A.R.L.
- Elisabeth Dornbierer, GDV International

3. Estructura de prueba y procedimiento del estudio

Este estudio se basa en datos de 72 personas analizadas (42 femeninos, 30 masculinos) de edad entre 6 y 80 años. Los valores en estas personas se midieron 4 veces durante 20 minutos en Alemania en distintos lugares y horas.
Aquí se presentan las diferentes **alternativas de medida**

1. **ANTES de beber Agua GIE®**
   a) Estado actual (sin filtro *):
      Visualización del estado *mental* y *emotivo*
   b) Estado actual (con filtro *):
      Visualización del estado *físico*

2. **BEBER 6 dl de Agua GIE®**

3. **DESPUÉS de beber Agua GIE®** (período de espera: 15 minutos)
   a) Estado actual (sin filtro *):
      Visualización del estado *mental* y *emotivo*
   b) Estado actual (con filtro *):
      Visualización del estado *físico*

Los datos de medida "con filtro *" (1.b) y 3.b)) no están aún completos en el estudio disponible aquí. Por esta razón, por el momento solamente los datos de medida "sin filtro *" (1.a) y 3.a)) se presentan:

©: - Annelies Rackow, Gemeinschaft Lebendige Energie
- Christof Braun, Proceeding S.A.R.L.
- Elisabeth Dornbierer, GDV International

4. Resultados

- De las 72 personas analizadas solamente 5 muestran pérdidas de energía de más que 10% después de haber bebido **el Agua GIE®**. 5 personas muestran pérdidas de energía entre 0 y 10%.

- De las personas analizadas que no muestran aumento de energía sustancial se puede observar al menos una armonización del flujo de energía.

- Todas las personas analizadas muestran por **término medio un aumento de energía del 27,45%.**

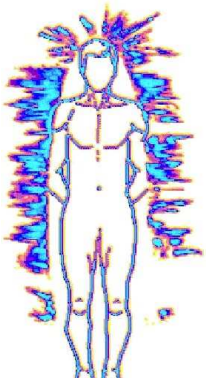

Testeador, 42 años (masculino) con lagunas de energía (de origen psicológico)

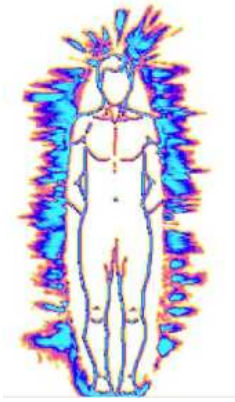

El mismo testeador 15 minutos más tarde después de a beber 6 dl de **Agua GIE®**

Este estudio continuará con los siguientes objetivos:

- Medidas con un mayor numero de personas analizadas:
  al menos 20 personas analizadas por clase de edad (20 personas en al menos 8 categorías de edad = 160 medidas) (garantía de capacidad de evaluación estadística)
- Objetivo de número final: 1000 análisis representativos:
  125 personas analizadas en al menos 8 clases de edad = 1000 análisis)
- Medida del índice de salud
- Medida "con filtro": para mostrar el efecto de Agua GIE® sobre los órganos y los sistemas de órgano físicos (las medidas existentes "con filtro" aun en proceso ya demuestran una tendencia positiva similar a las medidas "sin filtro")

---

*: La mascarilla de filtro asignado tiene una característica que lleva la corriente y permite la visualización de las descargas más finas.

Fuentes:
http://www.gdvinternational.ch/
http://www.korotkov.org/german/germany.htm
www.giewasser.ch

Literatura que sigue: „ Secrets of shining alive " de K. Korotkov

©: - Annelies Rackow, Gemeinschaft Lebendige Energie
- Christof Braun, Proceeding S.A.R.L.
- Elisabeth Dornbierer, GDV International

5. Datos de medidas

Proband Nr.	Alters-Klasse	Geburts-datum	Aktuelles Alter	Geschlecht (f/m)		Blut-gruppe	Mess_ Datum	Mess_ Tag	Mess_Ort	Besonderheiten	Stress-faktor ist	Stress-faktor nach GIE	Biofeld_ Wert_ Ist Alles	Sym-metrie %	Biofeld_ Wert_ist_ nurPhyse	Sym-metrie %	Biofeld_ Wert_ nach GIE _Alles	Sym-metrie %	Biofeld_ Wert_nach GIE_nur Physe	Sym-metrie %	Biofeld_ Wert_nach Anderem_ Alles 1	Sym-metrie%	Biofeld_ Wert_nach Anderem_ Alles 2	Sym-metrie%	Chakren_ vPeak	Chakren _Weak	Stress-faktor/ Gesund-heits-index	Zunah-me	Zunahme in %	Zunahme	Abnahme
				f	m																										
1	**0-20**	03.02.00	6		1		02.04.06	Sonntag	Berlin				7971	73			9494	65							Nabel,	Solar		1523	19.11	1	
2	**0-20**		11		1		01.02.06		Hamburg				13403	86			19302	89										5899	44.01	1	
3	**20-39**	13.09.80	26		1		02.04.06	Sonntag	Berlin				11859	75			18549	81							Herz	Kehlkopf,		6690	56.41	1	
4	**20-39**	11.08.75	31		1		01.04.06	Samstag	Nuthetal				14041	87			14149	83							Herz	rest		108	0.77	1	
5	**20-39**		39	1			12.12.05		Baden-Baden	machte Aquarian-healing			25407	92			23965	93										-1442	-5.68		1
6	**40-49**	23.06.66	40	1			02.04.06	Sonntag	Berlin				5781	91			10254	93							Herz	Solar		4473	77.37	1	
7	**40-49**		40	1			01.02.06		Hamburg				15530	89			17583	84										2053	13.22	1	
8	**40-49**	07.07.65	41	1			01.04.06	Samstag	Nuthetal				18545	94			19283	91							Herz	rest		738	3.98	1	
9	**40-49**		41	1			29.10.05		Radeberg				7363	86			7935	90										572	7.77	1	
10	**40-49**		41		1		30.10.05		Cottbus				5614	93			7760	99										2146	38.23	1	
11	**40-49**		42		1		08.11.05		Frankfurt				2108	91			3094	83										986	46.77	1	
12	**40-49**	21.06.63	43	1		AB neg.	13.05.06	Samstag	Walldorf	sitzt seit ca. 2 Jahren im			14914	90			17188	87										2274	15.25	1	
13	**40-49**	19.10.63	43	1			19.05.06	Freitag	Hamburg		4430	3387	10613	79	14997	92	12758	84	16066	96					Herz	Stirn		2145	20.21	1	
14	**40-49**	19.05.62	44	1			01.04.06	Samstag	Nuthetal				17358	93			19639	89							Herz			2281	13.14	1	
15	**40-49**		44		1		29.10.05		Radeberg				5643	92			7311	86										1668	29.56	1	
16	**40-49**		44	1			07.02.06		Wandlitz				5084	64			21861	98					18019	90				16777	330.00	1	
17	**40-49**		45	1			12.12.05		Baden-Baden	Energiehaarschnitt			6030	72									20737	98				14707	243.90	1	
18	**40-49**		45		1		05.12.05		Hamburg				7858	70			13695	88										5837	74.28	1	
19	**40-49**	25.09.60	46		1		01.04.06	Samstag	Nuthetal				17187	78			19980	95							Herz	Kehlkopf		2793	16.25	1	
20	**40-49**		46	1			30.10.05		Cottbus				7760	95			12910	85										5150	66.37	1	
21	**40-49**		46	1			02.12.05		Berlin				18290	98			18131	96										-159	-0.87	1	
22	**40-49**		47	1			01.02.06		Hamburg	macht selbst Prana-Healing			17327	93			19149	93			19893	96	18525	86				1822	10.52	1	
23	**40-49**		48	1			30.10.05		Cottbus				9227	89			9314	93										87	0.94	1	
24	**40-49**	17.06.57	49	1			13.05.06	Samstag	Walldorf	hatte vor ein paar Tagen			15685	98	19528	85	20782	88	23436	92					Herz	Hals, rest		5097	32.50	1	
25	**40-49**		49		1		30.10.05		Cottbus				2082	55			3735	53										1653	79.39	1	
26	**40-49**		49	1			10.12.05						14419	97			15316	94										897	6.22	1	
27	**50-59**		50	1			12.12.05		Baden-Baden	Energiearbeit			27396	88									24064	95				-3332	-12.16	1	
28	**50-59**		50	1			30.10.05		Cottubs								10719	98										10719	0.00	1	
29	**50-59**	18.06.55	51	1			01.04.06	Samstag	Nuthetal				16393	89			16937	87							Herz	rest		544	3.32	1	
30	**50-59**	03.09.55	51		1		02.04.06	Sonntag	Berlin				8380	83			11453	82					15276	83		Nabel,		3073	36.67	1	
31	**50-59**		51		1		30.10.05		Cottbus				6088	77			5378	74										-710	-11.66		1
32	**50-59**		51	1			30.10.05		Cottbus				5850	82			8486	88										2636	45.06	1	
33	**50-59**	13.08.55	51	1			19.05.06	Freitag	Hamburg		2823	2534	21119	92	22915	92	21167	87	23579	92					Wurzel,	Hals		48	0.23	1	
34	**50-59**		52		1		05.12.05		Hamburg				7237	76			12609	81										5372	74.23	1	
35	**50-59**		52	1			30.10.05		Cottbus				12197	96			11240	75										-957	-7.85		1
36	**50-59**	23.05.53	53		1		01.04.06	Samstag	Nuthetal				7671	99			12419	81							Herz und	Kronen		4748	61.90	1	
37	**50-59**		53	1			01.02.06		Hamburg				18162	87			18690	90										528	2.91	1	
38	**50-59**		53	1			30.10.05		Cottbus				8923	94			8146	87										-777	-8.71		1
39	**50-59**		53		1		02.12.05		Berlin				11083	83			14680	87										3597	32.46	1	
40	**50-59**	01.12.53	53	1			19.05.06	Freitag	Hamburg		3914	3788	14599	92	21801	94	18392	87	21741	86								3793	25.98	1	
41	**50-59**		54	1			30.10.05		Cottbus				11862	97			11681	85										-181	-1.53		1
42	**50-59**		55	1			30.10.05		Cottbus				6443	99			7291	99					8838	89				848	13.16	1	
43	**50-59**		55	1			30.10.05		Cottbus				7729	95			8386	84										657	8.50	1	
44	**50-59**		55	1			30.10.05		Cottbus				8197	92			10943	95										2746	33.50	1	
45	**50-59**		55	1			30.10.05		Cottbus				7992	87			9041	92										1049	13.13	1	
46	**50-59**	24.08.50	55	1			01.05.06	Montag	Wandlitz	hat MS und fühlt sich			7918	84	13404	96	9873	86	16311	90								1955	24.69	1	
47	**50-59**		56		1		12.12.05		Baden-Baden	Energiearbeit			13700	82									22194	85				8494	62.00	1	
48	**50-59**		58		1		30.10.05		Cottbus				8244	96			8347	95										103	1.25	1	
49	**50-59**		58	1			01.02.06		Hamburg				20883	93							17047	80						-3836	-18.37		1
50	**50-59**		59		1		30.10.05		Cottbus				8447	80			7947	97										-500	-5.92		1
51	**50-59**		59	1			02.12.05		Berlin				18052	94			19901	87										1849	10.24	1	
52	**60-69**	14.02.46	60	1			02.04.06	Sonntag	Berlin				15014	91			18795	99							Herz,	Kehlkopf,		3781	25.18	1	
53	**60-69**	17.05.46	60		1		02.04.06	Sonntag	Berlin				13619	98			17543	93							rest	Kehlkopf		3924	28.81	1	
54	**60-69**		60	1			24.10.05		Neumünster				3500	67			4847	80										1347	38.49	1	
55	**60-69**		62	1			10.12.05						16972	91			17650	93										678	3.99	1	
56	**60-69**	07.09.44	62		1	A pos	19.05.06	Freitag	Hamburg		3027	2265	18483	87	21328	91	20648	91	22484	94								2165	11.71	1	
57	**60-69**		63		1		30.10.05		Cottbus				8984	99			10822	98										1838	20.46	1	
58	**60-69**		63		1		30.10.05		Cottbus				8482	96			8725	97										243	2.86	1	
59	**60-69**		65	1			01.02.06		Hamburg				14321	90			15392	91										1071	7.48	1	
60	**60-69**		66		1		01.02.06		Hamburg				20014	90			14375	93			19278	89	16167	87				-5639	-28.18		1
61	**60-69**	24.01.39	67	1			01.04.06	Samstag	Nuthetal				16340	89			17240	89							Herz	rest		900	5.51	1	
62	**60-69**		67	1			30.10.05		Cottbus				11854	83			12677	86										823	6.94	1	
63	**60-69**		67		1		01.02.06		Hamburg				10383	97			17230	97			15239	90						6847	65.94	1	
64	**60-69**		68		1		30.10.05		Cottbus				6850	92			9057	86										2207	32.22	1	
65	**60-69**		68	1			02.12.05		Berlin	nimmt viele Tabletten			17464	83			17734	91										270	1.55	1	
66	**60-69**	17.03.37	69		1		01.04.06	Samstag	Nuthetal	Medikamente?			15248	90			13708	92							Herz	rest		-1540	-10.10		1
67	**60-69**		69	1			30.10.05		Cottbus				6772	86			8376	97										1604	23.69	1	
68	**70-79**		71		1				Nuthetal				6489	92			12492	94										6003	92.51	1	
69	**70-79**		71		1		02.12.05		Berlin				17548	92			18248	94										700	3.99	1	
70	**70-79**	08.08.31	75		1		02.04.06	Sonntag	Berlin	Parkinson?, Medikamente?			18977	90			16119	93							Herz	Kehlkopf		-2858	-15.06		1
71	**70-79**		76		1		01.02.06		Hamburg	macht selbst Energiearbeit			16876	82			20768	91										3892	23.06	1	
72	**70-79**	03.01.26	80	1			02.04.06	Sonntag	Berlin				17323	86			19469	92							Herz,	rest		2146	12.39	1	
				42	**30**																									**62**	**10**
																														86.11%	**13.89%**
																												Average:	**27.45%**		

6. Evaluación gráfica

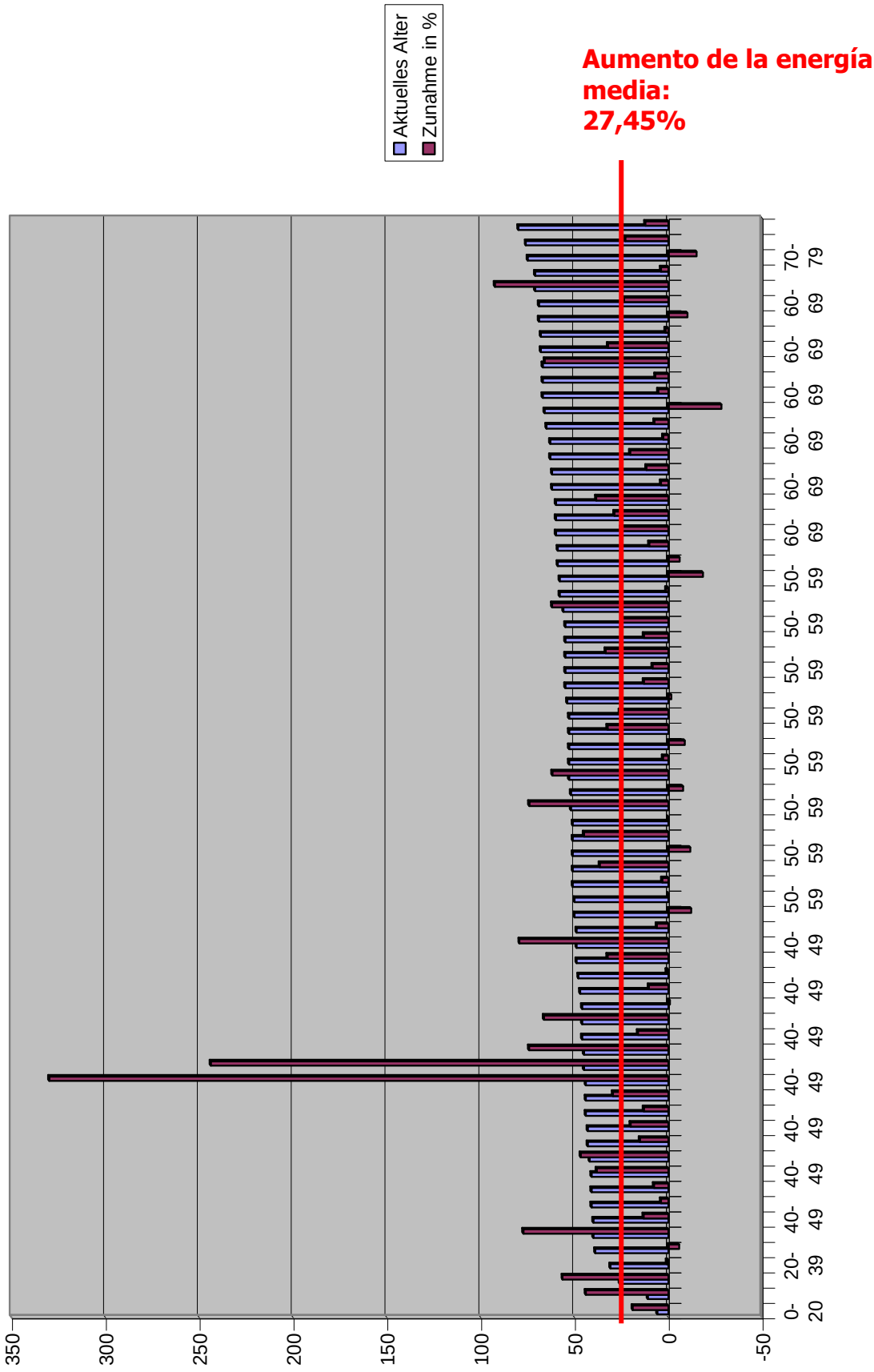

©: - Annelies Rackow, Gemeinschaft Lebendige Energie
- Christof Braun, Proceeding S.A.R.L.
- Elisabeth Dornbierer, GDV International